

申請入力ガイド



食の3重丸

1) 事業所登録

■ STEP 1 【事業所登録画面へ】

- ① 「食の3重丸」WEBサイト上の【2020年度 製品申請】バナーをクリックします。
- ② 【事業所登録】ボタンをクリックします。



- ③ 利用規約等をご確認頂き、【規約に同意して事業所登録を開始する】ボタンをクリックします。

■ STEP 2 【事業所の登録】

- ① 画面の案内に沿って入力ください。
 - ・ 事業所名
 - ・ 業態 （自社製品の場合は製造者、PBなどの委託製造の場合は販売者）
 - ・ 本社所在地 （郵便番号、都道府県、市区町村、市区町村以外、建物）
 - ・ 電話番号 （本社代表）、FAX番号（本社代表）
 - ・ 代表者 （代表者氏名、代表者氏名カナ、役職）
- ② 【次へ】をクリックします。

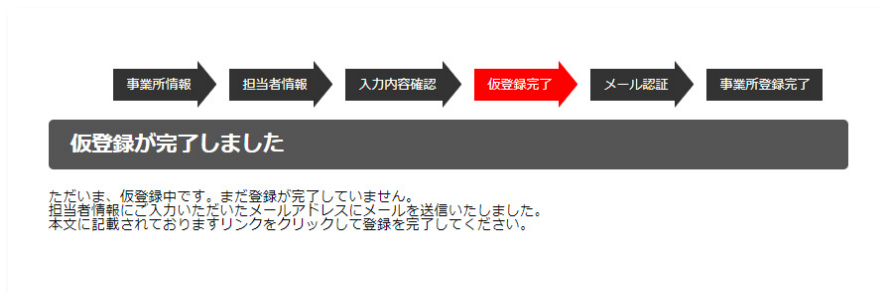
■ STEP 3 【担当者情報の登録】

- ① 画面の案内に沿って入力ください。
 - ※ 「食の3重丸」をご担当頂く方の情報をご登録ください。
 - ・ 担当者 （部署、役職、氏名、氏名カナ）
 - ・ 所在地 （郵便番号、都道府県、市区町村、市区町村以外、建物）
 - ・ 連絡先 （電話番号、FAX番号、メールアドレス）
- ② 【次へ】をクリックします。

■ STEP 4 【登録内容の確認】

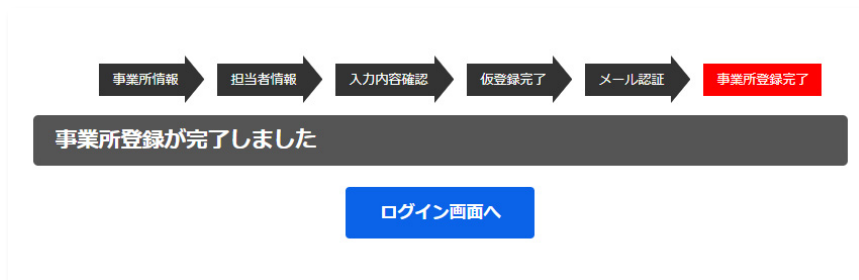
- ① 登録内容の確認画面が表示されますので、内容を確認します。

- ② 問題なければ【仮登録ボタン】をクリックします。
- ③ 仮登録を完了します。



■ STEP 4 【メール認証】

- ① 担当者のメールアドレスに認証メールが届きます。
- ② 届いたメールに記載の URL へアクセスするとメール認証が完了され、事業所登録が完了します。「ログイン画面へ」をクリックし、引き続き入力頂けます。



- ③ ログイン画面から引き続き「2）製品申請登録 STEP1」③の説明に添って入力できます。

LogIn

ログインメールアドレス

ログインパスワード

ログイン

[パスワードを忘れた方はこちら](#)

2) 製品申請登録

申請する製品の情報を登録します。



入力を途中で中断する際は、入力内容を保存できますので、各画面にある【保存して次へ】ボタンを押してください。次回続きから入力することができます。

【保存して次へ】ボタンを押さずに終了されると、入力内容は保存されていないので、最初から再度入力頂くことになります。

※続きから開始する場合は、ログイン後の「申請データ一覧」画面上の【仮申請の続きを入力】ボタンをクリックしてください。

※途中「登録できません」のアラートが表示された場合、応募頂けない内容です。残念ですが、画面右上の【ログアウト】ボタンをクリックし、終了してください。

■ STEP 1 【ログイン画面】

- ① 「食の3重丸」WEBサイト上の【2020年度 製品申請】バナーをクリックします。
- ② 【事業所登録後のログイン】ボタンをクリックします。
- ③ ログイン画面で、設定いただいた「ログインメールアドレス」「ログインパスワード」を入力し、【ログイン】ボタンをクリックします。

LogIn

ログインメールアドレス

ログインパスワード

ログイン

パスワードを忘れた方はこちら

■ STEP 2 【申請の開始】

- ① 【新規申請】 ボタンをクリックして申請を開始します。



■ STEP 3 【申請品目の選択】

- ① 申請する製品の「カテゴリ」「品目」を選択します。
※該当するカテゴリ、品目が無い場合には今回の募集に対応していません。
- ② チェックリストの項目をご確認の上、全て「YES」にチェックしてください。
※一つでも「NO」があれば審査基準を満たしていないということですので、残念ですがご応募頂けません。
- ③ 【保存して次へ】をクリックします。

■ STEP 4 【製品詳細情報の入力】

- ① 画面の案内に沿って入力ください。
 - ・ 原材料及び内容（添加物を含む）
名称、産地、品種、使用割合、国内産であることの確認できる資料（納品書画像 etc）
※複数の原材料の入力が必要な場合は、【+ 原材料を追加】ボタンをクリックし、次の原材料の情報を入力ください。全ての原料を入力後、食品添加物について入力ください。



- ・ 食品添加物、加工助剤、遺伝子組換えの原材料
 - ・ 内容量、内容量単位
 - ・ 製品画像（正面写真）
 - ・ ラベル画像（食品表示法に基づく一括表示）
 - ・ 製造工程フローチャート
 - ・ 商品規格書
 - ・ 推奨する食べ方（食味審査時の参考情報となります。）
 - ・ 過去の製造量
 - ・ 廃棄物、副産物
- ② 【保存して次へ】をクリックします。

■ STEP 5 【製造所、製造ライン、製造担当者への入力】

① 申請商品に対する、製造所、製造ライン、製造担当者を入力ください。

製造所の登録

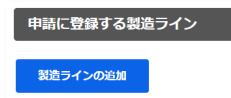


<新規>または<既存>を選択して登録します。

<既存>は一度登録済の情報がある場合に使います。

- ・ 製造所名称
- ・ 所在地（郵便番号、都道府県、市区町村、市区町村以外、建物）
- ・ 電話番号、FAX 番号
- ・ 営業許可情報（許可証番号、許可証（写し）、許可証のない理由）
- ・ 製造所見取図
- ・ 製造所周辺地図
- ・ その他アピールしたい内容

製造ラインの登録

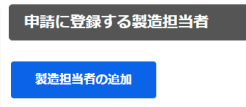


<新規>または<既存>を選択して登録します。

<既存>は一度登録済の情報がある場合に使います。

- ・ 製造ライン名称
- ・ 製造施設の状況（外国産の取り扱いの有無、外国産原料名）
- ・ 製造ラインの状況（国産原料専用、外国産原料と共用）
- ・ 製造ラインが共用の場合 混入防止対策（原料倉庫、製造ライン）
- ・ 省エネルギーの工夫（内容、再生可能エネルギー導入）
- ・ 製造に使用する水
- ・ 排水について

製造担当者の登録



<新規>または<既存>を選択して登録します。

<既存>は一度登録済の情報がある場合に使います。

- ・ 氏名、氏名カナ、部署、役職
- ・ 連絡先（メールアドレス、電話番号）

- ② 製造所、製造ライン、製造担当者の登録が完了したら【保存して確認画面へ】をクリックします。

新規申請内容の入力

申請事業者
株式会社ラスト事業所
申請事業者担当
山田 太郎

カテゴリ
品目
製造名
三菱汎用機

登録日時
しょうゆ

三番丸製造

項目の選択 製造所登録時間 製造ライン登録 入力内容確認 非完了

申請に登録する製造所

製造所	登録日時
製造所名	2018/03/13 11:52:17

製造所の追加

申請に登録する製造ライン

製造所	製造ライン	登録日時
製造所名	製造ライン名称	2018/03/13 11:05:10

製造ラインの追加

申請に登録する製造担当者

製造所	製造担当者	登録日時
製造所名	山田 花子	

製造担当者の追加

保存して確認画面へ

■ STEP 6 【入力内容の確認】

- ① 入力内容の確認画面が表示されますので、内容を確認します。
- ② 問題なければ【登録ボタン】をクリックします。
- ③ 以上で登録完了です。

登録が完了しました。

引き続き申請をしますか?

はい いいえ

【 申請情報ガイド 】

■ 製品情報

項目名	説明	例
カテゴリ	申請製品に対応したカテゴリを選択	
品目	申請製品に対応した品目を選択	
製品名	商品名（申請時の情報で認定証の発行になります）	
原料の名称	原材料の名称	例) 大豆
原料の産地	複数の都道府県の場合は「国内産」 単独の場合はその都道府県名	例) 国内産または都道府県名
原料の品種	原材料の品種 具体的に分からない場合は「複数品種」	例) とよほまれ
原料の使用割合	製品に使用している重量割合（パーセント）	例) 100～1の数値
原料の国内産の証明書	国産であることを証明できる資料のイメージ画像	例) 納品書など
食品添加物	認められている添加物の使用確認チェック (使用しているもの全ての名称登録、カンマ区切り) ※食品添加物は基本不使用	例) 塩化マグネシウム、ビタミンE
加工助剤	認められている加工助剤の使用確認チェック (使用しているもの全ての名称登録、カンマ区切り) ※加工助剤は基本不使用	例) 二酸化ケイ素
遺伝子組換えの原材料	遺伝子組換え原料の使用確認チェック	
食品表示法に基づく一括表示	表示内容 ・一般的な名称 ・「原材料」、「添加物」を区別して記載 ・アレルギーを記載 ・賞味期限・消費期限の記載 ・具体的な保存方法を記載 ・製造者氏名等の記載 ※栄養成分表示ではありません。	
推奨する食べ方	食味審査の参考情報	
食味審査員に伝えたいこと	食味審査の参考情報	
廃棄物	廃棄物の発生状況を選択登録 ○廃棄物が出ない ○日により出ることがある ○常時一定量出る	
廃棄物の内容	廃棄物の名称などを登録	例) 果実搾り粕、梅酢
廃棄物を減らす工夫について	廃棄物を減らす工夫についての説明を登録	例) 製品化率の向上
副産物	副産物の状況を選択登録 ○副産物が出ない ○副産物を再生利用している ○副産物は廃棄処理している	
副産物の名称	副産物の名称を登録	例) おから、油かす
副産物の年間発生量	副産物の年間発生量を登録	
副産物の発生量の単位	単位を選択登録	
副産物の再生利用率	副産物の再生利用率を登録	

■ 製造所情報

項目名	説明	例
製造所名	名称が無い場合は「製造所01」を登録	例) ○○第1工場
営業許可証(写し)	対象製品の製造施設として法許可を取得している場合には該当の営業許可証(写し)のイメージ画像 法許可＜製造許可＞ ・食用油脂製造業 ・みそ製造業 ・醤油製造業 ・ソース類製造業 ・酒類製造業 ・豆腐製造業 ・納豆製造業 ・めん類製造業 ・菓子製造業 など 報告営業 ・漬物製造業 など ※製造所の管理自治体によって異なります。	
その他アピールしたい内容		例) 環境貢献、CSRの内容など

■ 製造ライン情報

項目名	説明	例
製造ライン名称	名称が無い場合は「ライン01」などを登録	例) 飲料製造ライン
省エネルギーの工夫についての内容	省エネルギーの取り組みについて活動等を登録	
製造施設における再生可能エネルギー等の導入状況	太陽光、風力、地熱、バイオマス等の自然の力で定常的(もしくは反復的)に補充されるエネルギー資源より導かれ、発電、給湯、冷暖房、輸送、燃料等へ用いている状況を登録 無い場合には「無し」を登録	